



T.C.  
AFYONKARAHİSAR VALİLİĞİ  
İl Millî Eğitim Müdürlüğü



**ACELE ve GÜNLÜDÜR**  
21.03.2017

Sayı : 96155588-700-E.3721061  
Konu: Okul Koordinat Bilgileri

.....KAYMAKAMLIĞINA  
(İlçe Milli Eğitim Müdürlüğü)  
.....MÜDÜRLÜĞÜNE

İlgi: MEB Yenilik ve Eğitim Teknolojileri Genel Müdürlüğünün 20.03.2017 tarihli ve 68657283-700-E.3705941 sayılı yazısı.

Fatih Projesi kapsamında okulların koordinat bilgilerine ihtiyaç duyulmaktadır. İlgi Bakanlığımız emrindeki açıklamalar doğrultusunda en geç **23/03/2017** tarihi mesai bitimine kadar kılavuzdaki açıklamalara dikkat edilerek Okulun Koordinat Bilgisinin gönderilmesi, aynı zamanda işlemi yapan okulların Müdürlüğümüzce kontrolü açısından, <http://fatih03.okulweb.net/> adresinde bulunan "Okul Koordinat Bilgileri" modülüne tıklayarak bildirimde bulunmaları gerekmektedir.

Konunun önemine binaen herhangi bir aksaklığa meydan verilmemesi hususunda;

Bilgilerinizi ve gereğini önemle rica ederim.

Metin YALÇIN  
Vali a.  
İl Millî Eğitim Müdürü

EKLER:

-İlgi Bakanlığımız Emri ve Ekleri (6 Sayfa)

DAĞITIM:

-17 İlçe Kaymakamlığına,

-Merkez ve Merkeze Bağlı Tüm Okul/Kurum Müdürlüklerine.

İl Millî Eğitim Müdürlüğü Karaman İş Merkezi Merkez/AFYONKARAHİSAR

Ayrıntılı bilgi için: Mustafa GÜNAY Ünvan: BT İl Koord.

Elektronik Ağ: [afyon.meb.gov.tr](http://afyon.meb.gov.tr)

Bilgi İşlem ve Eğitim Teknolojileri Hizmetleri

Tel: (0 272) 2137604/121-171

Faks: (0 272) 2137605



T.C.  
MİLLÎ EĞİTİM BAKANLIĞI  
Yenilik Ve Eğitim Teknolojileri Genel Müdürlüğü

Sayı : 68657283-700-E.3705941  
Konu : Okul Koordinat Bilgileri

20.03.2017

DAĞITIM YERLERİNE

Fatih Projesi kapsamında okulların koordinat bilgilerine ihtiyaç duyulmaktadır. Okulların koordinat bilgilerinin güncellenmesi amacıyla Android İşletim Sisteminde çalışacak "Okul Koordinatı" adında mobil uygulama geliştirilmiştir. Okul müdürü, müdür vekili, müdür yetkili öğretmen, müdür başyardımcısı ya da müdür yardımcılarının ilgili uygulamayı Android işletim sistemli telefon ya da tabletlerine yükleyip ekteki kılavuzda belirtilen şekilde okul koordinat bilgilerini uygulama üzerinden kayıt etmeleri gerekmektedir.

Bu koordinatların Fatih Projesinde keşif vb. çalışmalarında kullanılacağı için koordinat bilgilerinin doğruluğu önem arz etmektedir. Bu kapsamda 23.03.2017 Perşembe günü mesai bitimine kadar koordinat güncelleme çalışmalarının titizlikle yapılması hususunda;

Bilgilerinizi ve gereğini rica ederim.

Bilal TIRNAKÇI  
Bakan a.  
Genel Müdür

Ek: Okul Koordinatı Kullanım Kılavuzu (5 sayfa)

Dağıtım :  
81 İl Valiliğine

## Okul Koordinatı Kullanım Kılavuzu

Okul Koordinatı Uygulaması Millî Eğitim Bakanlığı Yenilik ve Eğitim Teknolojileri Genel Müdürlüğü tarafından Fatih Projesi kapsamında ihtiyaç duyulan okul koordinatı verilerinin toplanması amacıyla geliştirilmiştir.

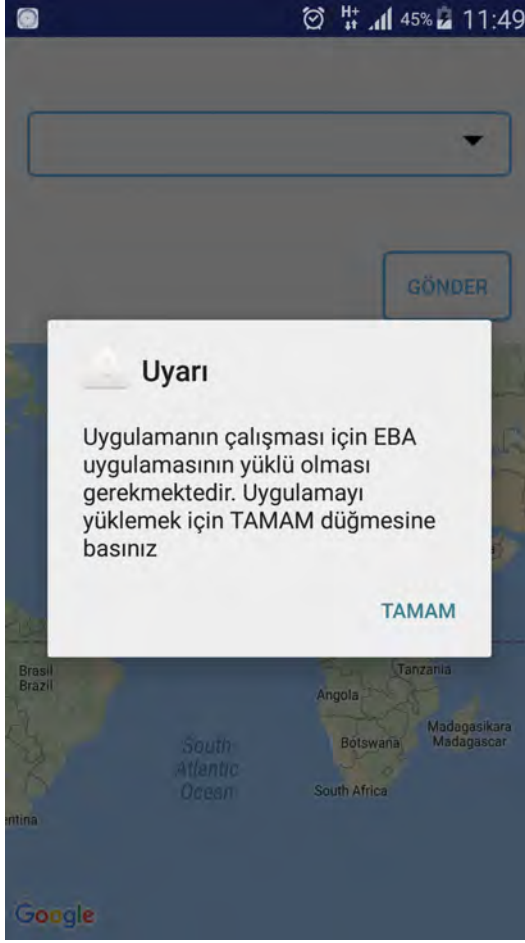
Okul Koordinatı uygulaması sadece idareciler (Okul Müdürü, Müdür Vekili, Müdür Yetkili Öğretmen, Müdür Yardımcısı veya Müdür Başyardımcısı) tarafından kullanılacaktır.

### **ÖNEMLİ UYARILAR**

1. **DİKKAT:** Uygulamayı idarecisi olduğunuz okuldayken çalıştırmanız gerekmektedir. Eğer farklı bir konumdayken uygulamayı çalıştırıp konum gönderirseniz; uygulama o an bulunduğunuz konumu okulunuzun konumu olarak kaydedecektir. Okul koordinatının yanlış olmaması için lütfen uygulamayı okulda çalıştırınız ve konum gönderiniz.
2. Eğer okulunuz birden çok binadan oluşuyorsa, okul konumunu ana binada bulunduğunuzda gönderiniz.
3. Uygulamayı kullanmadan önce cihazınızın konum servislerini (GPS) açınız.
4. Cihazınızda bulunan EBA Mobil uygulamasıyla giriş yaptıktan sonra Okul Koordinatı uygulamasını kullanabilirsiniz.
5. Koordinat bilgilerinin doğruluğu açısından koordinat bilgilerini açık alanda (okul bahçesinde) uygulamayı kullanarak gönderiniz.
6. Birden çok okulda idareci olarak görevliyseniz, görevli olduğunuz okullarda ayrı ayrı konum gönderimi yapmanız gerekmektedir.

### **UYGULAMAYI CİHAZINIZA YÜKLEME ve KULLANMA**

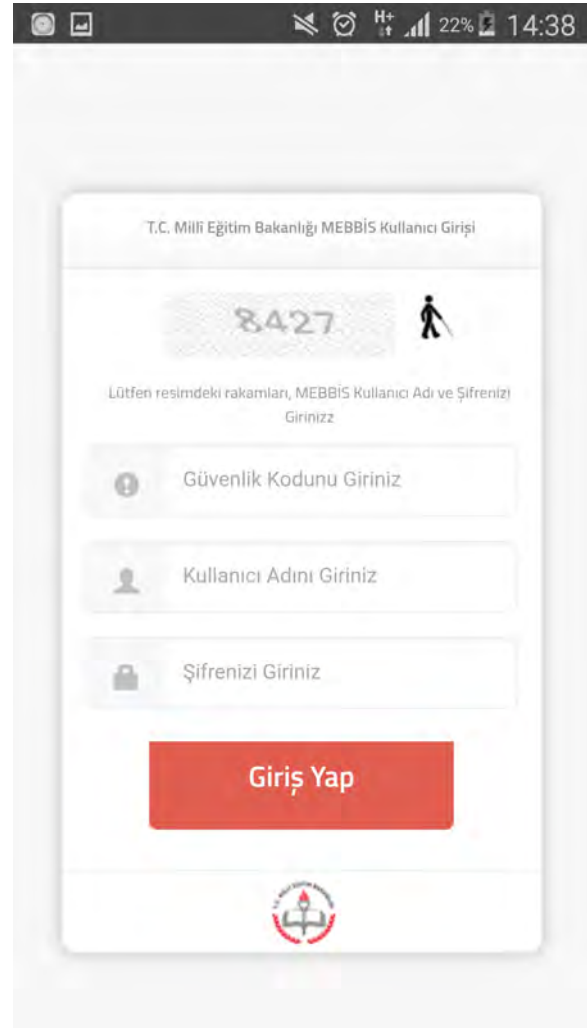
- 1) Okul Koordinatı uygulamasını Google Play'den Okul Koordinatı şeklinde arayarak, <https://play.google.com/store/apps/details?id=tr.gov.eba.getcoordinate> ya da [www.eba.gov.tr/yardimci-programlar/koordinat](http://www.eba.gov.tr/yardimci-programlar/koordinat) adresinden de indirebilirsiniz.
- 2) Uygulamayı cihazınıza kurunuz.
- 3) Cihazınızın konum bilgisini (GPS'i) açınız.
- 4) Okul Koordinatı uygulamasını çalıştırınız.



Okul Koordinatı uygulamasını çalıştırdığınızda eğer cihazınızda EBA Mobil uygulaması yoksa uygulama sizi EBA Mobil Uygulamasını kurmak için yönlendirecektir.

TAMAM butonuna tıkladığınızda Google Play'den EBA uygulamasını yükleyebilirsiniz.

- 5) Okul koordinatı bilgilerinizi gönderebilmeniz için EBA girişi yapmış olmanız gerekir. Eğer giriş yapmadıysanız uygulama sizi yönlendirecektir. Bu ekranda “ÖĞRETMEN GİRİŞİ”ne tıklayarak kendi MEBBİS bilgileriniz ile giriş yapınız.



- 6) Giriş yaptıktan sonra konumuz uygulamada seçili olan okuldayken Gönder butonuna tıklayınız.

Birden çok okulda görevliyseniz, görevli olduğunuz okullarda ayrı ayrı konum gönderimi yapmanız gerekmektedir.



Hoşgeldiniz

Alparslan İlkokulu

Şu anda bulunduğunuz  
okulu seçiniz. ▼

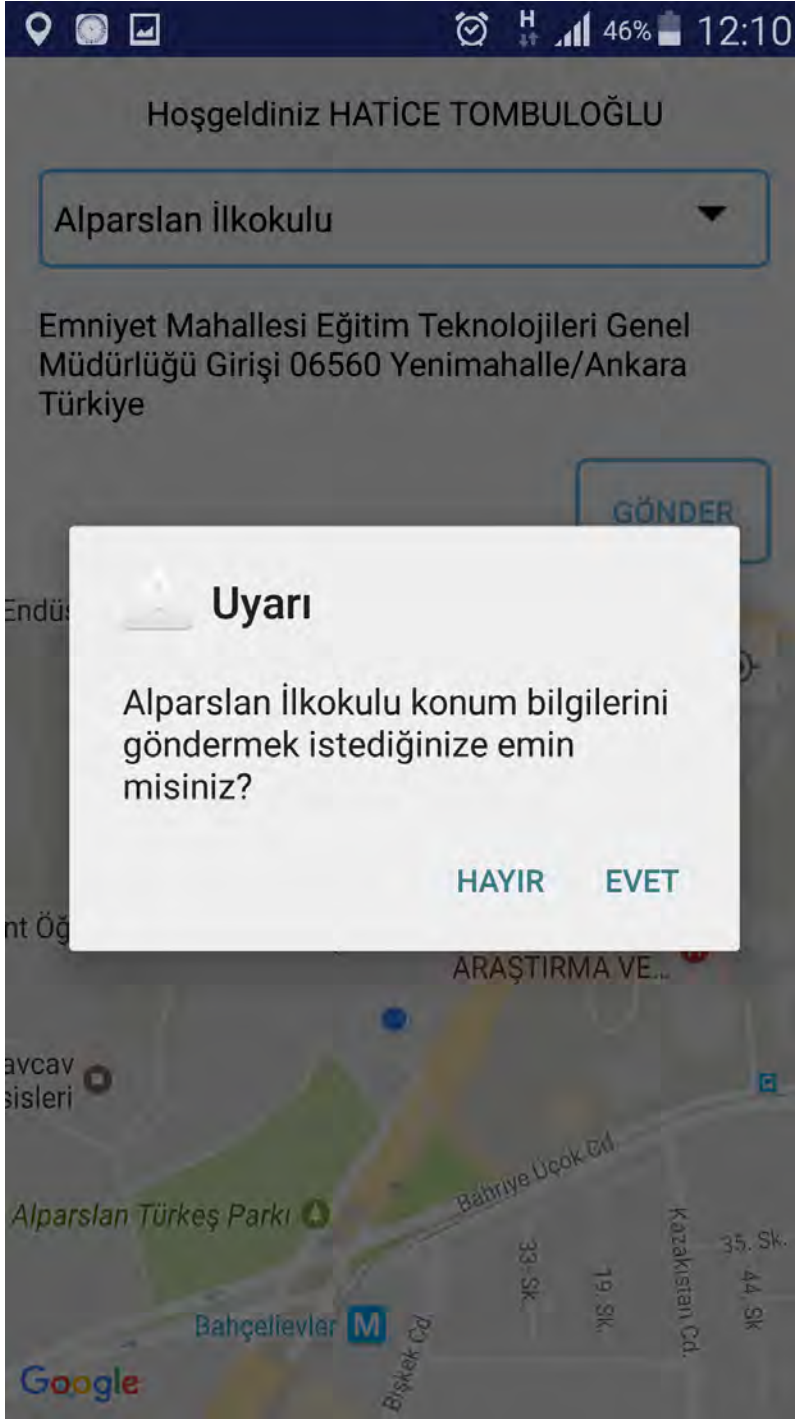
Emniyet Mahallesi Eğitim Teknolojileri Genel  
Müdürlüğü Girişi 06560 Yenimahalle/Ankara  
Türkiye

Okul seçtikten sonra  
Gönder tuşuna basınız.

GÖNDER



7) Okulunuzun konum bilgilerini göndermek için Evet'e tıklayınız.



8) Konum bilgisi başarıyla gönderildi mesajını aldıktan sonra uygulamadan çıkabilirsiniz.